



XCEED MY23



Movement that inspires

SEGURIDAD	ACTIVE	SPIRIT	GT-LINE
Airbags laterales, frontales y de cortina	●	●	●
Cinturones de seguridad delanteros ajustables con pretensores	●	●	●
Frenos de disco delanteros y traseros	●	●	●
Frenos ABS (antibloqueo) + EBD (distribución electrónica de la frenada) + BAS (asistente de frenado en emergencias)	●	●	●
ESC (programa electrónico de estabilidad) + VSM (sistema de gestión de estabilidad)	●	●	●
ESS (sistema de señal de parada de emergencia)	●	●	●
HAC (sistema de arranque en pendiente)	●	●	●
TPMS (indicador de baja presión de las ruedas)	●	●	●
EPB (freno de estacionamiento electrónico)	●	●	●
ECM (espejo retrovisor electrocrómico)	–	●	●
FCA (asistencia de prevención de colisión frontal de peatones y coches)	–	●	–
FCA (asistencia de prevención de colisión frontal de peatones, coches y ciclistas)	–	–	●
LKA (asistencia de mantenimiento de carril) + LFA (asistencia de seguimiento de carril)	–	●	●
BCA (asistencia de prevención de colisión en punto ciego) + RCCA (asistencia de prevención de colisión con tráfico cruzado trasero) + SEA (asistencia de salida segura de pasajeros del vehículo)	–	–	●
ISLW (aviso inteligente de límite de velocidad)	–	–	●
DAW (asistente de atención del conductor)	–	●	●
MSLA (asistente de límite de velocidad)	●	●	●
Autocierre de puertas por velocidad, puertas traseras con apertura interna bloqueable y sistema de anclaje ISOFIX	●	●	●



EXTERIOR	ACTIVE	SPIRIT	GT-LINE
Carrocería de 5 puertas	●	●	●
Llantas de aleación bicolor de 18"	●	●	●
Llantas de aleación bicolor de 18" deportivas	–	–	●
Rueda de repuesto temporal de acero	●	●	●
Parachoques color carrocería	●	●	●
Spoiler trasero en color carrocería con tercera luz de freno LED	●	●	●
Retrovisores eléctricos y calefactables	●	–	–
Retrovisores eléctricos y calefactables con intermitentes LED integrados	–	●	●
Retrovisores plegables eléctricamente con función AUTO	–	●	●
Luces diurnas delanteras LED	●	●	●
Faros delanteros bifuncionales de proyección LED	●	●	●
Faros antiniebla delanteros de proyección LED	●	●	●
Pilotos y antiniebla traseros por LED	●	●	●
Limpia parabrisas trasero	●	●	●
Barras de techo	●	●	●
Techo solar panorámico practicable	–	–	●
Pintura metalizada	○ +350€	○ +350€	○ +350€




Llantas de aleación de 18"
ACTIVE y SPIRIT



Llantas de aleación de 18"
deportivas GT-LINE

INTERIOR	ACTIVE	SPIRIT	GT-LINE
Interior con 5 plazas	●	●	●
Reposacabezas delanteros y traseros regulables en altura	●	●	●
Ajuste en altura del asiento del conductor y pasajero	●	●	●
Ajuste eléctrico con memoria en el asiento del conductor	–	–	●
Ajuste lumbar del asiento del conductor y copiloto	–	●	●
Tapicería en tejido	●	–	–
Tapicería mixta en tejido y piel artificial	–	●	–
Tapicería en piel deportiva GT-LINE	–	–	●
Asientos delanteros ventilados y calefactables, y volante calefactable	–	–	●
Volante en piel y palanca de cambios en piel artificial	●	●	●
Pedales deportivos en aluminio	–	●	●
Alfombrillas	●	●	●
Apoyabrazos central con cajón	●	●	●
Bolsillos detrás de los asientos delanteros	●	●	●
Parasoles con espejo y luz (conductor y pasajero)	●	●	●
Luces en el techo	●	●	–
Luces de lectura de mapas LED	–	–	●
Portagafas en techo	●	●	●
Bandeja cubre maletero	●	●	●
Elevavinas eléctricos delanteros con auto y seguridad	●	●	●
Elevavinas eléctricos traseros	●	–	–
Elevavinas eléctricos traseros con auto y seguridad	–	●	●
Cristales traseros oscuros	●	●	●



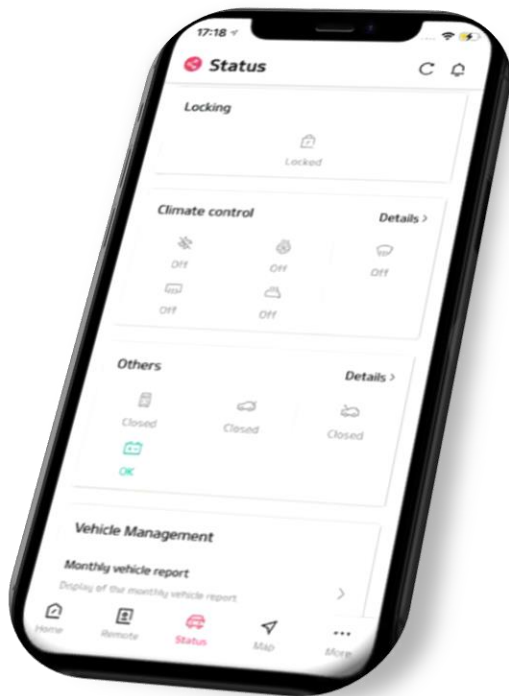
CONFORT	ACTIVE	SPIRIT	GT-LINE
Luz de bienvenida y autoencendido de luces	●	●	●
Apertura y cierre centralizado por mando y alarma	●	●	●
Llave inteligente (apertura puertas por proximidad, alarma y arranque por botón)	–	●	●
Sistema ISG (Stop&Go)	●	●	●
Climatizador automático dual con antivaho	●	●	●
Selección de modos de conducción y levas de cambio en el volante (*solo con transmisión automática)	–	●*	●*
Control de crucero (*solo con transmisión manual)	●	●*	●*
SCC Control de crucero inteligente (*solo con transmisión automática)	–	●*	●*
Sensor de lluvia	–	●	●
Portón del maletero eléctrico	–	–	●
Asistente de aparcamiento trasero	●	●	●
Cámara de visión trasera con líneas dinámicas	●	●	●
Pantalla TFT LCD 4.2" de información en el cuadro con ordenador de a bordo	●	–	–
SUPERVISION: Pantalla digital de 12,3" a color de información en el cuadro de instrumentos con ordenador de a bordo	–	●	●
Pantalla táctil de TFT LCD de 8" con equipo multimedia, radio digital DAB, RDS, puerto USB (MP3) y altavoces Tweeter	●	–	–
Navegador y sistema KIA CONNECT: equipo multimedia con pantalla táctil de 10,25" , radio digital DAB , RDS, puerto USB (MP3) y altavoces Tweeter.	–	●	●
Conectividad Android Auto y Apple CarPlay con reconocimiento de voz por Bluetooth	●	●	●
Equipo de sonido premium JBL	–	–	●
Cargador de smartphone inalámbrico (tecnología Qi)	–	●	●



KIA Connect

La aplicación **KIA Connect** mantiene vinculado su teléfono móvil con su KIA a través de una APP: proporciona datos y diagnósticos sobre el estado de su vehículo y estadísticas de conducción. Además de poder activar y desactivar funciones remotamente.

Con **KIA Connect**, puede, entre otras funciones:



- Control de la climatización: activar a distancia o programar el climatizador.
- Consultar y recibir notificaciones configurables: alerta de movimiento, alarma, estadísticas de uso o viajes, diagnósticos y datos.
- Planificar viajes o destinos, y enviarlos al sistema de navegación del vehículo.
- Consulta del estado del vehículo en tiempo real: motor, ventanillas, puertas, incluso poder desbloquearlas y bloquearlas remotamente.
- Buscar mi coche: a través del localizador GPS.

MOTOR	POTENCIA	TRANSMISIÓN	ACTIVE	SPIRIT	GT-LINE
1.0 T-GDI	88 kW (120 CV)	Manual 6 velocidades	●	●	–
1.5 T-GDI	118 kW (160 CV)	Manual 6 velocidades	–	●	●
1.5 T-GDI	118 kW (160 CV)	Automático doble embrague 7 velocidades	–	●	●

Todos nuestros motores tienen distribución por cadena.

	1.0 T-GDI	1.5 T-GDI	1.5 T-GDI (Auto.)
Combustible	Gasolina sin plomo	Gasolina sin plomo	Gasolina sin plomo
Tracción	Delantera	Delantera	Delantera
Nº Cilindros	3 en línea	4 en línea	4 en línea
Nº válvulas	12	16	16
Cilindrada (cc)	998	1.482	1.482
Potencia máxima: kW(cv)/rpm	88(120)/6.000	118(160)/5.500	118(160)/5.500
Par máximo: kg.m/rpm	17,5/1.500~4.000	25,8/1.500~3.500	25,8/1.500~3.500
Depósito combustible: litros	50	50	50
Consumo combustible (litros/100 km):			
Combinado:	6,3	6,4	6,4
Emisiones CO2 (gr/km):			
Combinado:	143	145	144
Rendimiento:			
Velocidad máxima: (km/h)	186	208	208
Aceleración de 0 a 100 (km/h): segundos	11,5	9,0	9,2
Pesos:			
Peso del vehículo* (mín/máx) : Kg	1.272 / 1.393	1.295 / 1.416	1.325 / 1.446
Peso máximo: Kg	1.820	1.840	1.870
Peso remolcable (sin/con freno): Kg	500 / 1.000	600 / 1.410	600 / 1.410

Datos WLTP: EURO 6D

*Depende del equipamiento y opcionales incorporados

XCEED MY23

Colores
(*) no disponibles en GT-LINE



Blue flame



Yuca Steel gray (*)



Lunar silver



Dark penta metal



Celadon spirit green



Black pearl



New infra red



Deluxe white



Cassa white

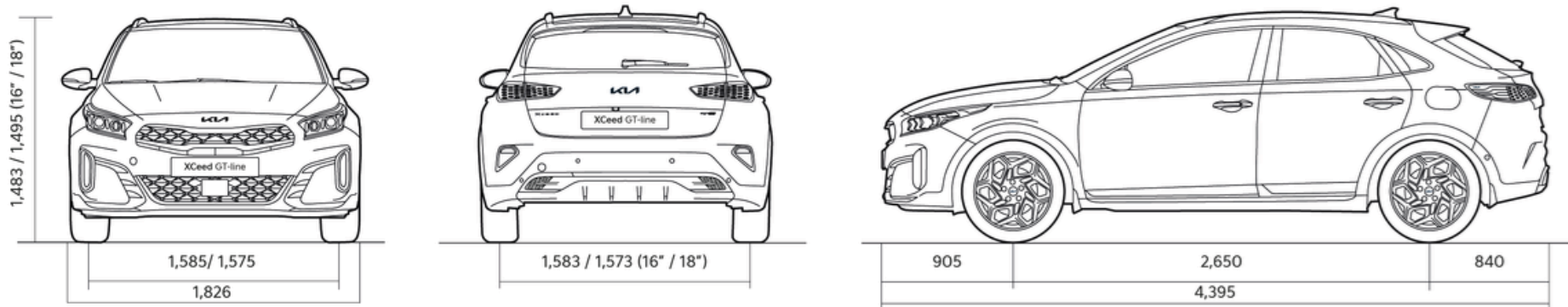


Orange fusión (*)



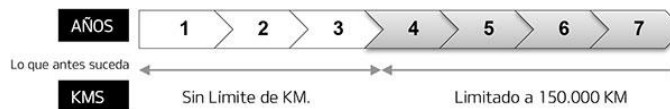
Splash lemon

Capacidad maletero: **426 L**
Con asientos abatidos: **1.378 L**



Nuestra garantía

Estamos tan seguros de la calidad de nuestros coches, que sólo KIA ofrece una garantía de **7 años o 150.000 kilómetros**, para que lo disfruten con total tranquilidad.



Contacta con tu concesionario más cercano y pruébalo sin compromiso.

www.pruebatukia.com

El contenido de este catálogo es simplemente informativo y tiene como único objetivo facilitar información general, no específica, sobre el vehículo al que se refiere. Para más información, le pedimos que contacte con alguno de los Concesionarios Oficiales Kia en Canarias con el fin de que le informen más detalladamente del vehículo aquí referenciado. **www.kiacanarias.es**