


NIRO MY23 *FIRST EDITION*



Movement that inspires

SEGURIDAD	HEV	PHEV	EV
Airbags frontales, laterales y de cortina, y de rodillas para conductor. Airbag central delantero entre conductor y copiloto	●	●	●
Cinturones de seguridad delanteros ajustables con pretensores	●	●	●
Frenos de disco delanteros y traseros	●	●	●
Frenos ABS (antibloqueo) + EBD (distribución de frenada electrónica) + BAS (sistema de asistencia al freno)	●	●	●
MCB (freno en colisión múltiple)	●	●	●
ESS (señal de parada de emergencia)	●	●	●
ESC (control de estabilidad electrónico)	●	●	●
HAC (control de ayuda de arranque en cuesta)	●	●	●
TPMS (sistema de control de presión de los neumáticos)	●	●	●
ECM (espejo retrovisor electrocrómico)	●	●	●
EPB (freno de estacionamiento electrónico)	●	●	●
FCA (asistencia de prevención de colisión frontal de peatones, coches y ciclistas)	●	●	●
FCA-JT (asistencia de prevención de colisión frontal para giros en cruces).	●	●	●
LKA (asistencia de mantenimiento de carril) + LFA (asistencia de seguimiento de carril)	●	●	●
DAW (aviso de atención del conductor)	●	●	●
MSLA (asistente de límite de velocidad manual)	●	●	●
BCA (asistencia de prevención de colisión en punto ciego) + RCCA (asistencia de prevención de colisión con tráfico cruzado trasero) + SEA (asistencia de salida segura de pasajeros del vehículo)	●	●	●
PCA (asistencia de prevención de colisión al estacionar marcha atrás)	●	●	●
Autocierre de puertas por velocidad, puertas traseras con apertura interna bloqueable y sistema de anclaje sillitas ISOFIX	●	●	●
Sistema de llamada de emergencia E-CALL	●	●	●



NIRO MY23

FIRST EDITION

Equipamiento destacado de cada versión

● de serie – no disponible

EXTERIOR	HEV	PHEV	EV
Carrocería de 5 puertas (2 volúmenes SUV)	●	●	●
Llantas de aleación de 17"	–	–	●
Llantas de aleación de 18"	●	●	–
Kit repara pinchazos	●	●	●
Preinstalación para remolque	●	●	●
Parachoques color carrocería	●	●	●
Spoiler trasero en color carrocería con tercera luz de freno LED	●	●	●
Tiradores en color carrocería	●	●	●
Retrovisores eléctricos, calefactables, con intermitentes integrados y autoplegado	●	●	●
Faros principales bifuncionales full LED y antiniebla delanteros LED	●	●	●
Pilotos traseros, antiniebla traseros e intermitentes LED . (*) intermitentes de bombilla en Niro HEV	● (*)	●	●
Barras de techo	●	●	●
Techo solar convencional con apertura e inclinación eléctrica	●	●	●
Pintura metalizada	●	●	●
Pilar C del vehículo en color Naranja, Verde, Gris claro, Gris oscuro o Negro. UNIDADES LIMITADAS	●	●	●



Llantas de aleación 17"



Llantas de aleación 18"

INTERIOR	HEV	PHEV	EV
Interior con 5 plazas	●	●	●
Reposacabezas regulables en altura e inclinación	●	●	●
Tapicería en Piel vegana en negro	●	●	●
Volante en PIEL regulable en altura y profundidad	●	●	●
Rueda de cambio transmisión automática.	●	●	●
Posavasos y apoyabrazos central con cajón	●	●	●
Apoyabrazos central plegable con posavasos en plazas traseras	●	●	●
Parasoles con espejo y luz (conductor y copiloto)	●	●	●
Luces interiores y maletero LED	●	●	●
Cubierta cubre maletero plegable y maletero con doble fondo	●	●	●
Todos elevalunas eléctricos, el del conductor con AUTO y seguridad	●	●	●
Cristales traseros oscuros	●	●	●
Alfombrillas	●	●	●



Tapicería en **Piel vegana** en negro



Rueda de cambio transmisión automática

CONFORT	HEV	PHEV	EV
Llave inteligente (apertura puertas por proximidad, alarma, luz de bienvenida y arranque por botón)	●	●	●
Climatizador DUAL automático con antivaho y conductos a las plazas traseras	●	●	●
Botón DRIVE MODE (ECO, NORMAL y SPORT)	●	●	●
Levas en el volante para cambio de marchas en modo SPORT, y para cambio del freno regenerativo por retención en modo ECO y NORMAL	●	●	–
Levas en el volante para cambio del freno regenerativo por retención, con función i-Pedal	–	–	●
SCC (control de crucero inteligente) con ISLA (límite de velocidad inteligente)	●	●	●
HDA (asistencia de conducción en autopista)	●	●	●
Autoluces y sensor de lluvia	●	●	●
Asistente de aparcamiento trasero, con cámara trasera y líneas dinámicas	●	●	●
Asistente de aparcamiento delantero	●	●	●
RSPA (asistencia de aparcamiento remoto inteligente)	●	●	●
Pantalla TFT de 10,25" en el cuadro de instrumentos	●	●	●
HEAD-UP display : proyector de datos en parabrisas para el conductor, con proyección en realidad aumentada	●	●	●
Equipo multimedia de 10,25" , con radio RDS , DAB , puerto USB (MP3) y 6 altavoces (con Tweeter delanteros), con NAVEGADOR (*) , conectividad Android Auto y Apple CarPlay , y Bluetooth	●	●	●
Equipo de sonido premium HARMAN-KARDON con 5 altavoces más (con Tweeter traseros, amplificador y subwoofer)	●	●	●
Cargador de smartphone inalámbrico (tecnología Qi)	●	●	●
Accesorio externo con enchufe SCHUKO (V2L Vehicle to Load)	–	–	●
Portón trasero maletero eléctrico, con altura máxima y apertura automática configurables	●	●	●

(*) Sistema KIA CONNECT no disponible



	1.6 GDI HEV	1.6 GDI PHEV	EV
Combustible	Gasolina y eléctrico	Gasolina y eléctrico	Eléctrico
Tracción	Delantera 2wd	Delantera 2wd	Delantera 2wd
Transmisión	6DCT	6DCT	AT
Motor de combustión: Nº Cilindros / nº Válvulas / Cilindrada (cc)	4 / 16 / 1.598	4 / 16 / 1.598	-
Tipo motor eléctrico	Síncrono de imán permanente con frenada regenerativa	Síncrono de imán permanente con frenada regenerativa	Síncrono de imán permanente con frenada regenerativa
Potencia máxima combinada: kW (cv) /rpm	104 (141) / 5.700	135 (183) / 5.700	150 (204) / 6.000~9.000
Par máximo combinado: Kg.m /rpm	27 / 4.000	27 / 4.000	26 / 0~6.000
Depósito combustible y/o capacidad batería de tracción	42 litros y 1,32 kWh	37 litros y 11,1 kWh	64,8 kWh
Batería de tracción de polímero de Litio: Voltaje (V) / Capacidad (Ah)	240 / 5,5	360 / 30,8	358 / 180,9
Tiempos de recarga eléctrica según potencia de carga	(Autorecarga con motor de combustión, frenada y retención)	Al 100% con 3,3 kW -> 2h 55min (y autorecarga con motor de combustión, frenada y retención)	Al 100% con 230V -> 27h 30min Al 100% con 7kW -> 9h 25min Al 100% con 11kW -> 6h 20min Al 80% con 50kW -> 1h 5min Al 80% con 100kW -> 45min Al 80% con 300kW -> 43min (y autorecarga con frenada y retención)
Autonomía eléctrica homologada WLTP (combinada/urbana): km	- (*)	59 / 76	460 / 604
Consumo (Homologación EURO 6D. Datos WLTP)			
Combinado:	4,72 litros/100km	1,02 litros/100km	162 Wh/km
Emisiones CO2. (Homologación EURO 6D. Datos WLTP)			
Combinado:	107,30 gr/km	25,03 gr/km	0 gr/km
Rendimiento:			
Aceleración 0-100 km/h: seg	10,8	9,8	7,8
Velocidad máxima: km/h	165	168	167
Pesos:			
Peso del vehículo (min/max según equipamiento): Kg	1.474 / 1.565	1.594 / 1.685	1.682 / 1.739
Peso máximo: Kg	1.940	2.060	2.200
Peso máximo remolcable (sin/con freno): Kg	600 / 1.300	600 / 1.300	300 / 750

(*) El 1.6 GDI HEV no tiene autonomía eléctrica homologada al no estar diseñado para circular sólo en modo eléctrico hasta agotar su batería. Su propósito es alternar y complementar ambos motores buscando la máxima eficiencia con el mínimo consumo y emisiones.

NIRO MY23 **FIRST EDITION**

Disponibilidad de colores limitada:



Snow White Pearl
con Pilar C Verde



Platinum Gray
con Pilar C Naranja



Steel Gray
Pilar C Naranja



Snow White Pearl
con Pilar C Gris Claro



Mineral Blue
con Pilar C Negro



Steel Gray
Pilar C Gris Oscuro



Snow White Pearl
con Pilar C Gris Oscuro

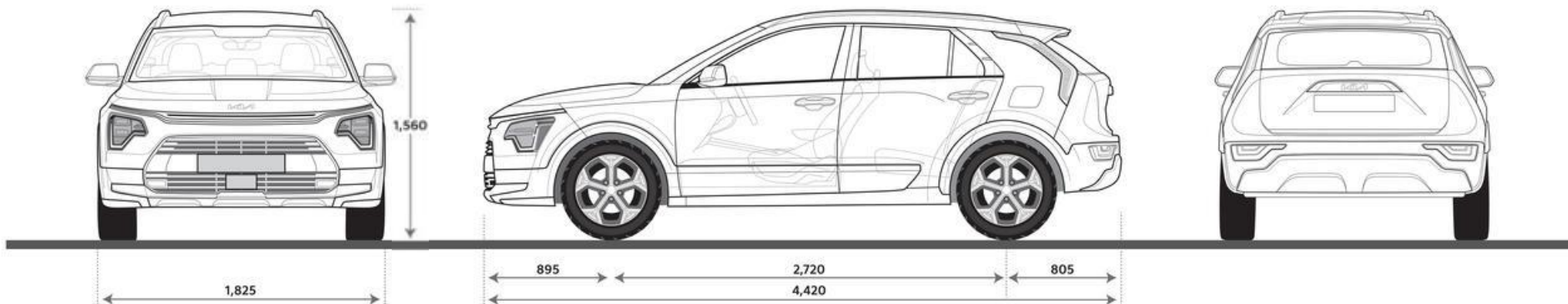


Steel Gray
con Pilar C Verde

NIRO MY23 **FIRST EDITION**

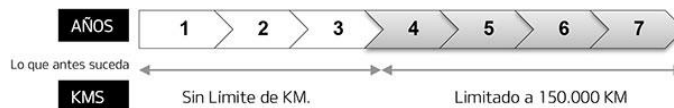
Medidas

Capacidad maletero: **451** litros VDA
Con asientos abatidos: **1.455** litros VDA



Nuestra garantía

Estamos tan seguros de la calidad de nuestros coches, que sólo KIA ofrece una garantía de **7 años o 150.000 kilómetros**, para que lo disfruten con total tranquilidad.



Contacta con tu concesionario más cercano y pruébalo sin compromiso.

www.pruebatukia.com

El contenido de este catálogo es simplemente informativo y tiene como único objetivo facilitar información general, no específica, sobre el vehículo al que se refiere. Para más información, le pedimos que contacte con alguno de los Concesionarios Oficiales Kia en Canarias con el fin de que le informen más detalladamente del vehículo aquí referenciado. **www.kiacanarias.es**